

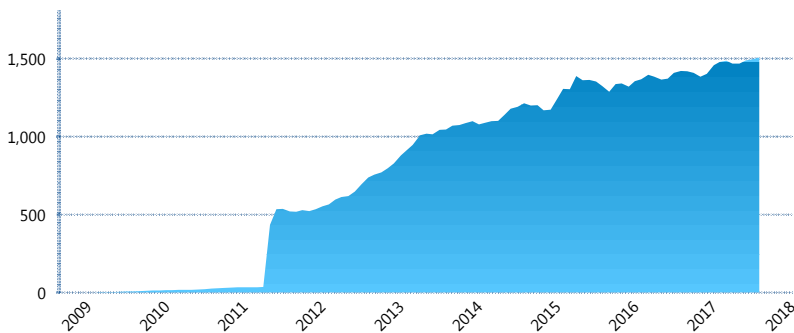
### I. INFORMACIÓN FINANCIERA

#### I) Detalles del Fondo

Detalles del Fondo	
Razón Social	Multifondo de Previsión 2 XXI Banorte Sleflore, S.A. de C.V.
Inicio de Operaciones	16/02/2009
Tipo de Fondo	Previsión Social
Clave Bolsa	XXINTEB
Activos Administrados *	1,507
ISIN	MX54XX0B0027
Comisión Anual	1.00%
Administrador	Afore XXI Banorte, S.A. de C.V.
Director General	Mtro. Juan Manuel Valle Pereña
Presidente del Consejo	C. Fernando Solís Soberón

#### Activos Administrados \*

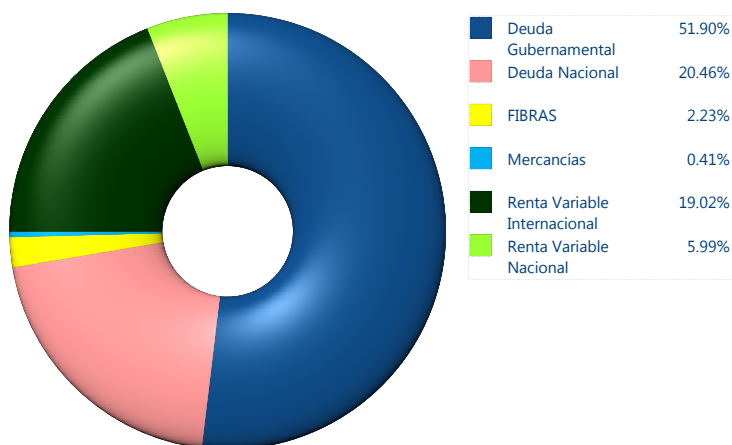
\$1,507



\*Cifras en millones de pesos

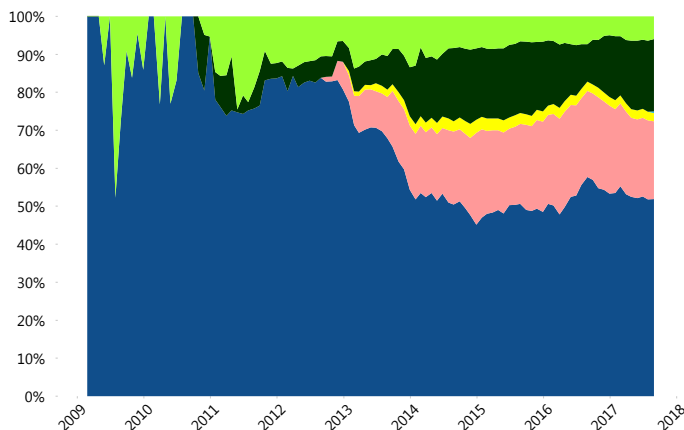
Contiene el efecto de fusiones, cortes transversales y transferencias por edad. Para mayor información consultar: <http://www.consar.gob.mx/gobmx/Aplicativo/Factsheets/EC/ECSAR.pdf>

#### II) Inversiones



Tipo de Instrumento		XXI-Banorte (...)	Sistema Adicional...
Renta Variable Nacional	Renta Variable Nacional	5.99%	4.29%
	<b>Total</b>	<b>5.99%</b>	<b>4.29%</b>
Renta Variable Internacional	Renta Variable Internacional	19.02%	13.43%
	<b>Total</b>	<b>19.02%</b>	<b>13.43%</b>
Mercancías	Mercancías	0.41%	0.27%
	<b>Total</b>	<b>0.41%</b>	<b>0.27%</b>
FIBRAS	FIBRAS	2.23%	1.31%
	<b>Total</b>	<b>2.23%</b>	<b>1.31%</b>
Estructurado	Estructurados	0.00%	0.05%
	<b>Total</b>	<b>0.00%</b>	<b>0.05%</b>
Deuda Nacional	Alimentos	0.32%	0.23%
	Automotriz	0.00%	0.09%
	Banca de Desarrollo	5.09%	1.61%
	Bancario	0.87%	1.19%
	Bebidas	0.10%	0.09%
	Cemento	0.00%	0.01%
	Centros Comerciales	0.00%	0.00%
	Consumo	0.00%	0.17%
	Empresas Productivas del Estado	4.97%	2.79%
	Estados	0.56%	1.61%
	Europeos	2.47%	0.89%
	Grupos Industriales	0.00%	0.05%
	Infraestructura	1.57%	1.63%
	Otros	0.74%	0.46%
	Papel	0.00%	0.01%
	Serv. Financieros	0.12%	0.05%
	Telecom	0.45%	0.28%
Transporte	0.00%	0.01%	
Vivienda	3.22%	1.66%	
<b>Total</b>	<b>20.46%</b>	<b>12.81%</b>	
Deuda Internacional	Deuda Internacional	0.00%	0.01%
	<b>Total</b>	<b>0.00%</b>	<b>0.01%</b>
Deuda Gubernamental	BONDES	4.03%	14.98%
	BONOS	20.81%	15.74%
	BPA182	0.00%	0.38%
	BPAS	0.00%	0.20%
	BPAT	0.00%	3.01%
	CBIC	0.00%	0.11%
	CETES	2.23%	10.42%
	REPORTO	0.76%	3.50%
	UDIBONO	24.06%	19.35%
	UMS	0.00%	0.12%
<b>Total</b>	<b>51.90%</b>	<b>67.83%</b>	
<b>Total</b>	<b>100.00%</b>	<b>100.00%</b>	

#### Evolución de Inversiones



\*\*Considera las inversiones de todo el grupo de SIEFORES Adicionales  
Cifras al cierre de agosto de 2017

### III) Desempeño

#### Rendimiento Bolsa

Tipo	XXI-Banorte (SPS2)	Sistema Adicionales
1 año	4.94%	5.02%
2 años	5.72%	5.41%
3 años	4.42%	4.45%
5 años	5.14%	4.86%

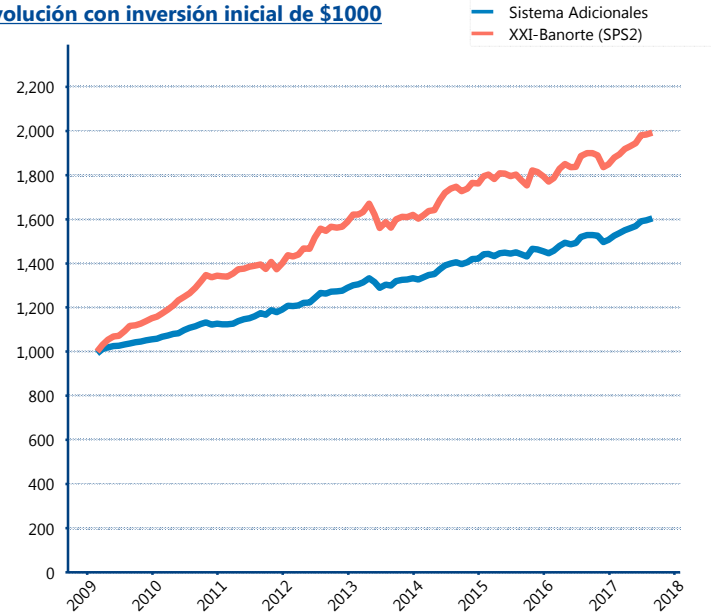
#### Indicador de Rendimiento Neto

N/A

N/A

N/A

#### Evolución con inversión inicial de \$1000



Construido con el precio de la Siefore registrado en la Bolsa Mexicana de Valores

### IV) Medidas de sensibilidad y riesgos

#### Evolución del Plazo Promedio Ponderado

